



! Jede Anlage ist eine Maßanfertigung und kann daher weder umgetauscht noch zurückgenommen werden.

BESTELLFORMULAR

Wiederholung (Bitte nur ankreuzen, wenn das Fax aufgrund einer Fehlermeldung erneut gesendet wird.)

BESTELLER

Besteller / Kunden-Nr. _____

Telefon _____

Telefax _____

Ansprechpartner _____

Kommission _____

VERSANDANSCHRIFT

Firma _____

Strasse _____

PLZ _____ Ort _____

Kontaktperson _____

Versandtermin _____

VERSANDART

Paketdienst

Spedition

Abholung

Sonstige _____

ANGEBOTS-NR.

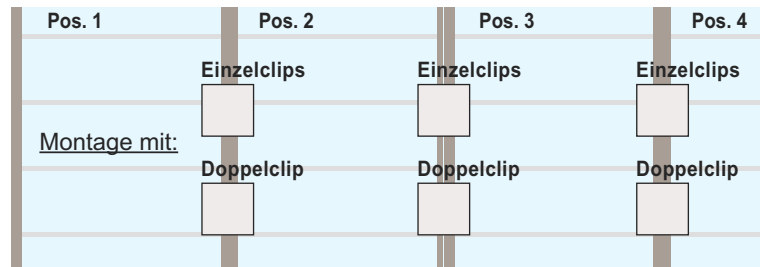
Bitte unbedingt angeben, falls ein Angebot vorliegt.

Stempel _____

Datum _____ Unterschrift _____

Pos.	Anlagenbreite (mm)	Ausfall (mm)	Falten-abstand* (mm) oder: Anzahl Flauschbänder*	Behang -Nr.	Profil Farbe	Klettprofil Farbe	Bedienung	Paketseite	Bedien-länge** (mm)	Dachneigungs-winkel
<input type="checkbox"/>	<input type="checkbox"/>	<input type="checkbox"/>	<input type="checkbox"/>	<input type="checkbox"/>	weiss Anthrazit Alu-Optik <input type="checkbox"/> <input type="checkbox"/> <input type="checkbox"/>	weiss Alu-Optik <input type="checkbox"/> <input type="checkbox"/>	A B C D <input type="checkbox"/> <input type="checkbox"/> <input type="checkbox"/> <input type="checkbox"/>	GS HS <input type="checkbox"/> <input type="checkbox"/>	<input type="checkbox"/>	<input type="checkbox"/> °
<input type="checkbox"/>	<input type="checkbox"/>	<input type="checkbox"/>	<input type="checkbox"/>	<input type="checkbox"/>	weiss Anthrazit Alu-Optik <input type="checkbox"/> <input type="checkbox"/> <input type="checkbox"/>	weiss Alu-Optik <input type="checkbox"/> <input type="checkbox"/>	A B C D <input type="checkbox"/> <input type="checkbox"/> <input type="checkbox"/> <input type="checkbox"/>	GS HS <input type="checkbox"/> <input type="checkbox"/>	<input type="checkbox"/>	<input type="checkbox"/> °
<input type="checkbox"/>	<input type="checkbox"/>	<input type="checkbox"/>	<input type="checkbox"/>	<input type="checkbox"/>	weiss Anthrazit Alu-Optik <input type="checkbox"/> <input type="checkbox"/> <input type="checkbox"/>	weiss Alu-Optik <input type="checkbox"/> <input type="checkbox"/>	A B C D <input type="checkbox"/> <input type="checkbox"/> <input type="checkbox"/> <input type="checkbox"/>	GS HS <input type="checkbox"/> <input type="checkbox"/>	<input type="checkbox"/>	<input type="checkbox"/> °
<input type="checkbox"/>	<input type="checkbox"/>	<input type="checkbox"/>	<input type="checkbox"/>	<input type="checkbox"/>	weiss Anthrazit Alu-Optik <input type="checkbox"/> <input type="checkbox"/> <input type="checkbox"/>	weiss Alu-Optik <input type="checkbox"/> <input type="checkbox"/>	A B C D <input type="checkbox"/> <input type="checkbox"/> <input type="checkbox"/> <input type="checkbox"/>	GS HS <input type="checkbox"/> <input type="checkbox"/>	<input type="checkbox"/>	<input type="checkbox"/> °

Werden mehrere Anlagen nebeneinander montiert, bitte ankreuzen:



* Wenn keine Angaben gemacht werden beträgt der Faltenabstand ca. 400 mm.

Sonstiges _____

Montagewinkel (nur bei Bedarf) Stck.

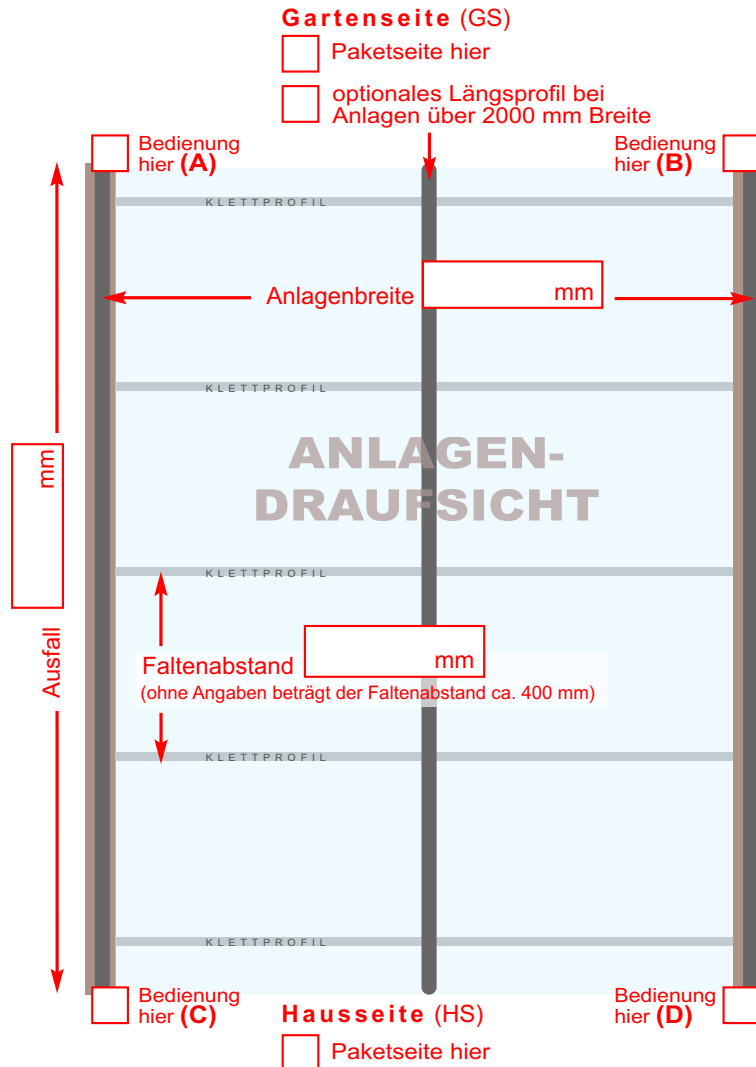
** Der Besteller sichert mit Abgabe der Bestellung zu, dass der Betreiber der Beschattungsanlage mit Bedienschnur über die Inhalte der EU-Norm DIN EN 13120 und die hieraus möglichen Gefahren für Kinder bei Nichteinhaltung aufgeklärt worden ist. Im Falle der Nichteinhaltung der DIN EN 13120 stellen Besteller und Betreiber die Nölle Kunststofftechnik von Ansprüchen jeder Art für Schäden die im Zusammenhang mit dem Betrieb der Beschattungsanlage mit Bedienschnur entstehen, frei.



Montage **EINZELANLAGE** > Bedienung mit Bedienschnur



**AUFMASSFORMULAR - Bitte ausfüllen und in das Bestellformular übertragen.
Zum Ermitteln der Aufmaße beachten Sie bitte die technischen Details.**



Anzahl Anlagen

Behang -Nr.

Profil Farbe

weiss Anthrazit Alu-Optik

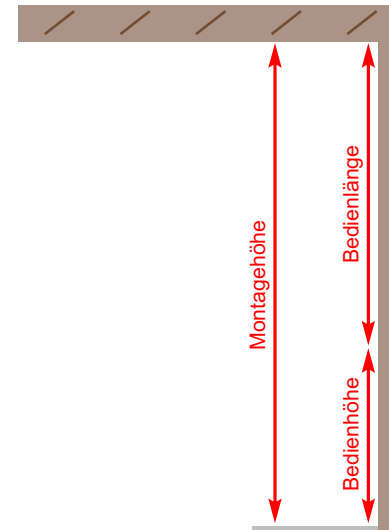
Klettprofil Farbe

weiss Alu-Optik

Dachneigungswinkel

 °

Montagewinkel (nur bei Bedarf)

 Stck.


Montagehöhe

 mm

Bedienlänge

 mm

Kindersicherheit beim innenliegenden Sicht- und Sonnenschutz: Bedienlängen müssen unter Berücksichtigung der EUNORM **DIN EN13120** gefertigt und montiert werden!



Montage **MEHRERE ANLAGEN NEBENEINANDER** > Bedienung mit Bedienschnur



**AUFMASSFORMULAR - Bitte ausfüllen und in das Bestellformular übertragen.
Zum Ermitteln der Aufmaße beachten Sie bitte die technischen Details.**

Gartenseite (GS)

Paketseite hier

optionales Längsprofil bei Anlagen über 2000 mm Breite

optionales Längsprofil bei Anlagen über 2000 mm Breite

optionales Längsprofil bei Anlagen über 2000 mm Breite

Bedienung hier (A)

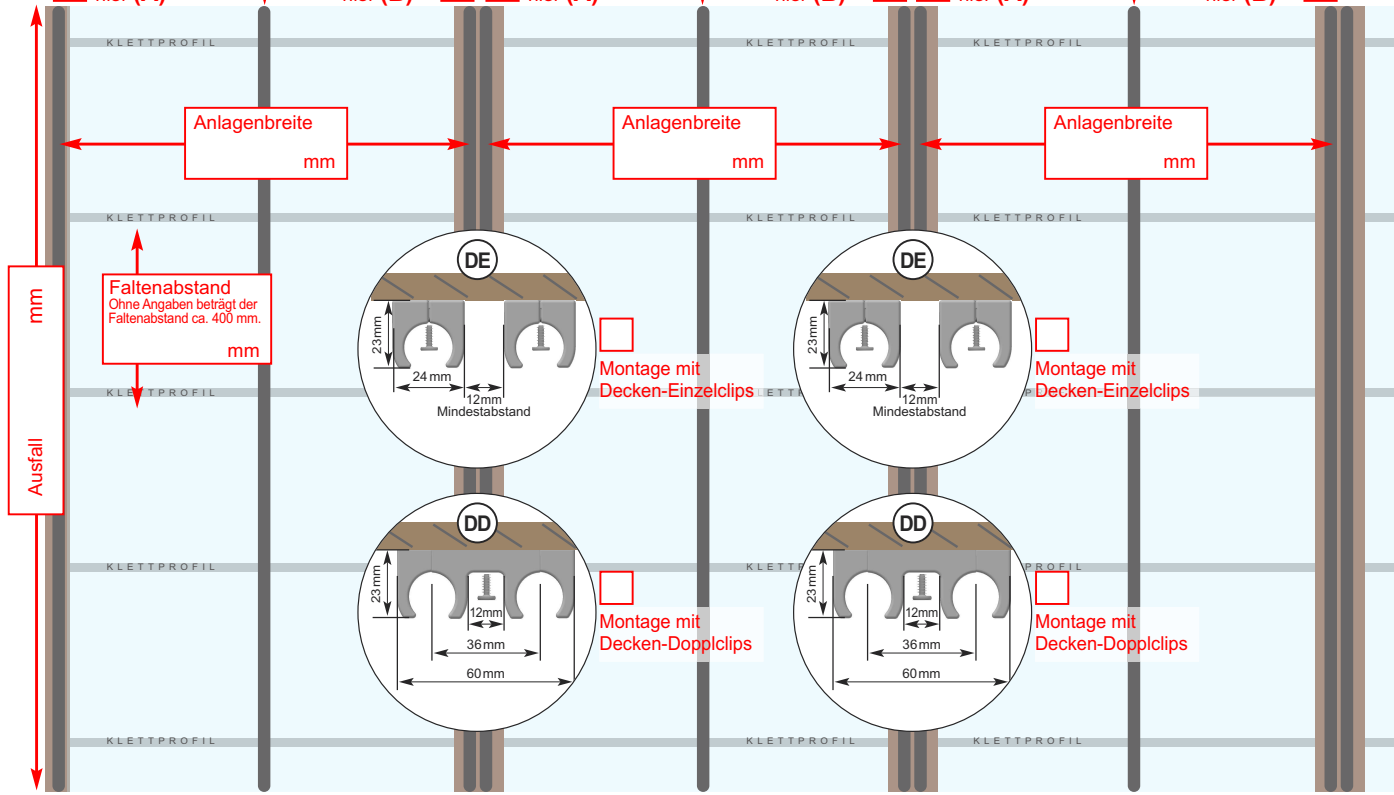
Bedienung hier (B)

Bedienung hier (A)

Bedienung hier (B)

Bedienung hier (A)

Bedienung hier (B)



Bedienung hier (C)

Bedienung hier (D)

Bedienung hier (C)

Bedienung hier (D)

Bedienung hier (C)

Bedienung hier (D)

Hausseite (HS)

Paketseite hier

Anzahl Anlagen

Behang -Nr.

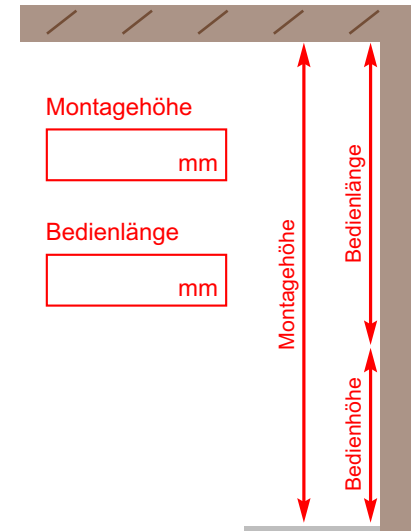
Profil Farbe
weiss Anthrazit Alu-Optik

Klettprofil Farbe
weiss Alu-Optik

Dachneigungswinkel

Montagewinkel (nur bei Bedarf)

Stck.



Montagehöhe mm

Bedienlänge mm

Kindersicherheit beim innenliegenden Sicht- und Sonnenschutz: Bedienlängen müssen unter Berücksichtigung der EU-NORM DIN EN13120 gefertigt und montiert werden!